

**Országos
kompetenciamérés
2021**



FIT-jelentés
Intézményi jelentés
Összefoglalás

Leányvári Erdély Jenő Általános Iskola
2518 Leányvár, Erzsébet utca 92.
OM azonosító: 201437

FIGYELEM! Kérjük, tartsa szem előtt, hogy a 2020/2021. tanévtől a képzési formák megváltoztak. A jelentésben szereplő technikai elnevezésű viszonyítási csoportba a technikai képzés és a szakgimnáziumi képzés tartozik. A szakképző iskolák viszonyítási csoportba a szakképző iskolai képzés, a szakközépiskolai képzés és a szakiskolai képzés tartozik.

Az emberi erőforrások minisztere 5/2020. (III. 19.) EMMI határozata értelmében a 2019/2020. tanévi országos kompetenciamérés elmaradt, így nem érhetőek el a 2020. évi mérési eredmények.

Összefoglalás

Az intézmény létszámadatai

| Évfolyam | Képzési forma | Tanulók száma | |
|----------|------------------|---------------|-------------------------|
| | | Összesen | A jelentésben szereplők |
| 6. | Általános iskola | 20 | 17 |
| 8. | Általános iskola | 12 | 11 |

Átlageredmények

| Mérési terület | Évfolyam | Átlageredmény (megbízhatósági tartomány) | |
|----------------|----------|--|---------------------|
| | | Az intézményben | Országosan |
| Matematika | 6. | 1449 (1364;1512) | ☹️ 1468 (1467;1470) |
| | 8. | 1528 (1482;1566) | ☹️ 1609 (1608;1610) |
| Szövegértés | 6. | 1488 (1404;1569) | ☹️ 1478 (1477;1479) |
| | 8. | 1557 (1503;1607) | ☹️ 1590 (1589;1591) |

- 😊 Az intézmény eredményénél szignifikánsan alacsonyabb az adott érték
- ☹️ Az intézmény eredménye nem különbözik szignifikánsan az adott értéktől
- ☹️ Az intézmény eredményénél szignifikánsan magasabb az adott érték

201437 - 007 - Leányvári Erdély Jenő Általános Iskola Leányvár, Erzsébet út 96. sz. Alatti Telephelye

2518 Leányvár, Erzsébet utca 96.

A telephely létszámadatai

| Évfolyam | Képzési forma | Tanulók száma | | | |
|----------|------------------|---------------|-------------------------|---------------------------|--------------------------------------|
| | | Összesen | A jelentésben szereplők | CSH-indexszel rendelkezők | A 2019-es eredménnyel is rendelkezők |
| 6. | Általános iskola | 20 | 17 | 16 | - |
| 8. | Általános iskola | 12 | 11 | 9 | 9 |

Piros szín jelzi, ha valamely évfolyamon és képzési formában a telephely CSH-indexe vagy a 2019-es eredmények alapján a várható eredmény nem becsülhető megbízhatóan.

Átlageredmények

| Mérési terület | Évfolyam | Képzési forma | Átlageredmény (megbízhatósági tartomány) | | | | | |
|----------------|----------|---------------|--|------------------------|------------------------------|------------------------|--------------------------------|------------------------|
| | | | A telephelyen | Országos | Az első viszonyítási csoport | | A második viszonyítási csoport | |
| | | | | | Neve | Eredménye | Neve | Eredménye |
| Matematika | 6. | ált. isk. | 1449 (1364;1512) | ☹️ 1468 (1467;1470) | Községi ált. isk. | ☹️ 1428 (1426;1429) | Közepes községek ált. isk. | ☹️ 1425 (1423;1427) |
| | 8. | ált. isk. | 1528 (1482;1566) | ☹️ 1609 (1608;1610) | Községi ált. isk. | ☹️ 1548 (1546;1550) | Közepes községek ált. isk. | ☹️ 1541 (1538;1544) |
| Szövegértés | 6. | ált. isk. | 1488 (1404;1569) | ☹️ 1478 (1477;1479) | Községi ált. isk. | ☹️ 1427 (1425;1429) | Közepes községek ált. isk. | ☹️ 1421 (1418;1423) |
| | 8. | ált. isk. | 1557 (1503;1607) | ☹️ 1590 (1589;1591) | Községi ált. isk. | ☹️ 1523 (1521;1525) | Közepes községek ált. isk. | ☹️ 1515 (1513;1518) |

- ☹️ A telephely eredményénél szignifikánsan alacsonyabb az adott érték
- ☹️ A telephely eredménye nem különbözik szignifikánsan az adott értéktől
- ☹️ A telephely eredményénél szignifikánsan magasabb az adott érték




A telephely eredménye a tanulók CSH-indexének tükrében

| Mérési terület | Évfolyam | Képzési forma | A tényleges eredmény a várhatóhoz képest | |
|----------------|----------|---------------|--|--|
| | | | Országos regresszió alapján | A megfelelő képzési forma/településtípus telephelyeire illesztett regresszió alapján |
| Matematika | 6. | ált. isk. | ☹️ | ☹️ |
| | 8. | ált. isk. | - | - |
| Szövegértés | 6. | ált. isk. | ☹️ | ☹️ |
| | 8. | ált. isk. | - | - |













- ☹️ A telephely eredménye szignifikánsan magasabb a várhatónál
- ☹️ A telephely eredménye nem különbözik szignifikánsan a várhatótól
- ☹️ A telephely eredménye szignifikánsan gyengébb a várhatónál




A telephely eredménye a tanulók korábbi eredményének tükrében

| Mérési terület | Évfolyam | Képzési forma | A tényleges eredmény a várhatóhoz képest | |
|----------------|----------|---------------|--|--|
| | | | Országos regresszió alapján | A megfelelő képzési forma/településtípus telephelyeire illesztett regresszió alapján |
| Matematika | 6. | ált. isk. | - | - |
| | 8. | ált. isk. | - | - |
| Szövegértés | 6. | ált. isk. | - | - |
| | 8. | ált. isk. | - | - |

-  A telephely eredménye szignifikánsan magasabb a várhatónál
-  A telephely eredménye nem különbözik szignifikánsan a várhatótól
-  A telephely eredménye szignifikánsan gyengébb a várhatónál

A telephely eredménye az eddigi kompetenciamérésekben

| Mérési terület | Évf. | Képzési forma | Átlageredmény (megbízhatósági tartomány) | | |
|----------------|------|---------------|--|--|--|
| | | | 2021 | 2019 | 2018 |
| Matematika | 6. | ált. isk. | 1449 (1364;1512)  | 1339 (1285;1394)  | 1462 (1377;1573)  |
| | 8. | ált. isk. | 1528 (1482;1566)  | 1724 (1668;1779)  | 1624 (1535;1683)  |
| Szövegértés | 6. | ált. isk. | 1488 (1404;1569)  | 1380 (1286;1466)  | 1476 (1363;1619)  |
| | 8. | ált. isk. | 1557 (1503;1607)  | 1702 (1653;1748)  | 1649 (1539;1740)  |

-  A 2021. évi eredmény az adott év eredményénél szignifikánsan magasabb
-  A telephely 2021. évi eredménye nem különbözik szignifikánsan az adott év eredményétől
-  A 2021. évi eredmény az adott év eredményénél szignifikánsan gyengébb

Az alapszintet el nem érő tanulók aránya

| Mérési terület | Évfolyam | Képzési forma | Alapszint | Az alapszint alatt teljesítő tanulók aránya (%) | | |
|----------------|----------|---------------|------------------|---|------------|---|
| | | | | A telephelyen | Országosan | A megfelelő képzési típusban/település-típusban |
| Matematika | 6. | ált. isk. | 3. képességszint | 53,0 | 44,5 | 55,2 |
| | 8. | ált. isk. | 4. képességszint | 72,8 | 42,5 | 56,4 |
| Szövegértés | 6. | ált. isk. | 3. képességszint | 23,5 | 25,9 | 35,2 |
| | 8. | ált. isk. | 4. képességszint | 18,2 | 30,2 | 43,2 |

A minimum szintet el nem érő tanulók aránya*

| Mérési terület | Évfolyam | Képzési forma | Minimum szint | A minimum szint alatt teljesítő tanulók aránya (%) | | |
|----------------|----------|---------------|------------------|--|------------|---|
| | | | | A telephelyen | Országosan | A megfelelő képzési típusban/település-típusban |
| Matematika | 6. | ált. isk. | 2. képességszint | 11,8 | 15,9 | 23,0 |
| | 8. | ált. isk. | 3. képességszint | 27,3 | 19,4 | 28,7 |
| Szövegértés | 6. | ált. isk. | 2. képességszint | 5,9 | 6,2 | 9,4 |
| | 8. | ált. isk. | 3. képességszint | 0 | 11,3 | 17,6 |

* Ez az arányszám a jelentésre jogosult és nem a jelentésben szereplő tanulók létszámaira vonatkozik.